

**COOPERATIVA DE AHORRO Y CREDITO VOLCAN  
FORMA 'A'  
ESTADO DE SITUACIÓN FINANCIERA AL: 30/09/2025  
(expresado en soles)**



	M.N.	Eq. a M.E.	Total
<b>ACTIVO</b>			
<b>DISPONIBLE</b>	16,598,389.53	224,277.61	16,822,667.14
Caja	514,496.40		514,496.40
Bancos, otras Empresas del Sistema Financiero del País y COOPAC	16,080,493.13	224,277.61	16,304,770.74
Bancos y otras Instituciones Financieras del Exterior			
Otras Disponibilidades	3,400.00		3,400.00
<b>FONDOS INTERCOOPERATIVOS</b>			
<b>INVERSIONES A VALOR RAZONABLE CON CAMBIOS EN</b>			
Instrumentos de capital			
Instrumentos de deuda			
Inversiones en Commodities			
<b>INVERSIONES DISPONIBLES PARA LA VENTA</b>	291,817.57		291,817.57
Instrumentos Representativos de Capital	291,817.57		291,817.57
Instrumentos Representativos de Deuda			
<b>INVERSIONES A VENCIMIENTO</b>			
<b>CARTERA DE CREDITOS</b>	41,571,478.47		41,571,478.47
Cartera de Créditos Vigentes	41,201,534.38		41,201,534.38
Cartera de Créditos Reestructurados			
Cartera de Créditos Refinanciados	1,400,044.59		1,400,044.59
Cartera de Créditos Vencidos	1,145,677.70		1,145,677.70
Cartera de Créditos en Cobranza Judicial	5,076,819.01		5,076,819.01
- Provisiones para Créditos .....	-7,252,597.21		-7,252,597.21
<b>DERIVADOS PARA NEGOCIACION</b>			
<b>DERIVADOS DE COBERTURA</b>			
<b>CUENTAS POR COBRAR</b>	1,234,478.16	10,546.38	1,245,024.54
Cuentas por Cobrar por Venta de Bienes y Servicios y Fideicomiso			
Otras Cuentas por Cobrar	1,234,478.16	10,546.38	1,245,024.54
<b>BIENES REALIZABLES, RECIBIDOS EN PAGO Y ADJUDICADOS</b>	172,824.85		172,824.85
Bienes Realizables			
Bienes Recibidos en Pago y Adjudicados	172,824.85		172,824.85
<b>PARTICIPACIONES</b>			
Subsidiarias			
Asociadas			
<b>INMUEBLES, MOBILIARIO Y EQUIPO</b>	1,768,614.44	35,928.66	1,804,543.10
<b>ACTIVO INTANGIBLE</b>	2,124.21	2,750.39	4,874.60
Plusvalía			
Otros activos intangibles	2,124.21	2,750.39	4,874.60
<b>IMPUESTOS CORRIENTES</b>			
<b>IMPUESTO DIFERIDO</b>	5,309.00		5,309.00
<b>ACTIVOS NO CORRIENTES MANTENIDOS PARA LA VENTA</b>			
<b>OTROS ACTIVOS</b>	-300,751.80	443,877.25	143,125.45
<b>TOTAL DEL ACTIVO</b>	61,344,284.43	717,380.29	62,061,664.72
<b>PASIVO</b>			
<b>OBLIGACIONES CON LOS SOCIOS</b>	21,818,996.48	143,585.55	21,962,582.03
Obligaciones a la Vista			
Obligaciones por Cuentas de Ahorro	6,341,549.87	143,585.55	6,485,135.42
Obligaciones por Cuentas a Plazo	15,477,446.61		15,477,446.61



FORMA 'B'  
ESTADO DE RESULTADOS

(Expresado en Soles)



	M.N.	Eq. a M.E.	Total
<b>INGRESOS POR INTERESES</b>	5,001,173.33		5,001,173.33
<b>Disponible</b>	153,774.35		153,774.35
<b>Fondos Intercooperativos</b>			
<b>Inversiones a Valor Razonable con Cambios en Resultados</b>			
<b>Inversiones Disponibles para la venta</b>			
<b>Inversiones a Vencimiento</b>			
<b>Cartera de Créditos Directos</b>	4,847,398.98		4,847,398.98
<b>Resultado por Operaciones de Cobertura</b>			
<b>Cuentas por Cobrar</b>			
<b>Otros Ingresos Financieros</b>			
<b>GASTOS POR INTERESES</b>	760,791.62	1,609.48	762,401.10
<b>Obligaciones por depósitos con los Socios</b>	760,791.62	1,609.48	762,401.10
<b>Fondos Intercooperativos</b>			
<b>Obligaciones por depósitos de las COOPAC</b>			
<b>Adeudos y Obligaciones Financieras</b>			
<b>Adeudos y Obligaciones con COOPAC y Empresas del Sistema Financiero del País</b>			
<b>Adeudos y Obligaciones con Instituciones Financieras del Exter. y Organ. Financ.</b>			
<b>Otros Adeudos y Obligaciones del País y del Exterior</b>			
<b>Comisiones y otros cargos por adeudos y obligaciones financieras</b>			
<b>Valores, Títulos y Obligaciones en Circulación</b>			
<b>Cuentas por pagar</b>			
<b>Intereses de Cuentas por Pagar</b>			
<b>Resultado por Operaciones de Cobertura</b>			
<b>Otros Gastos Financieros</b>			
<b>MARGEN FINANCIERO BRUTO</b>	4,240,381.71	1,609.48	4,238,772.23
<b>Provisiones para Créditos Directos</b>	304,233.89		304,233.89
<b>MARGEN FINANCIERO NETO</b>	3,936,147.82	1,609.48	3,934,538.34
<b>INGRESOS POR SERVICIOS FINANCIEROS</b>	71,141.44		71,141.44
<b>Ingresos por Créditos Indirectos</b>			
<b>Ingresos por Fideicomisos</b>			
<b>Ingresos Diversos</b>	71,141.44		71,141.44
<b>GASTOS POR SERVICIOS FINANCIEROS</b>	11,969.95	427.60	12,397.55
<b>Gastos por Créditos indirectos</b>			
<b>Gastos por Fideicomisos</b>			
<b>Primas al Fondo Seguro de Depósito</b>			
<b>Gastos Diversos</b>	11,969.95	427.60	12,397.55
<b>MARGEN FINANCIERO NETO DE INGRESOS Y GASTOS POR SERVICIOS</b>	3,995,319.31	2,037.08	3,993,282.23
<b>RESULTADOS POR OPERACIONES FINANCIERAS (ROF)</b>	5,998.73	28,998.97	23,000.24
<b>Inversiones a Valor Razonable con Cambios en Resultados</b>			
<b>Inversiones a Valor Razonable con Cambios en Resultados</b>			
<b>Inversiones en Commodities</b>			
<b>Inversiones Disponibles para la Venta</b>			
<b>Derivados de Negociación</b>			
<b>Resultado por Operaciones de Cobertura</b>			
<b>Ganancias (Pérdida) en Participaciones</b>			
<b>UTILIDAD (PÉRDIDA) POR DIFERENCIA DE CAMBIO</b>	5,998.73	28,998.97	23,000.24
<b>Otros</b>			
<b>MARGEN OPERACIONAL</b>	3,989,320.58	26,961.89	4,016,282.47

COOPERATIVA DE AHORRO Y CREDITO VOLCAN

FORMA 'B'

ESTADO DE RESULTADOS


(Expresado en Soles)



<b>GASTOS DE ADMINISTRACIÓN</b>	2,363,717.54	3,280.08	2,366,997.62
Gastos de Personal y Directivos	1,548,388.78		1,548,388.78
Gastos por Servicios Recibidos de Terceros	729,439.15	3,280.08	732,719.23
Impuestos y Contribuciones	85,889.61		85,889.61
<b>DEPRECIACIONES Y AMORTIZACIONES</b>	92,592.32		92,592.32
<b>MARGEN OPERACIONAL NETO</b>	1,533,010.72	23,681.81	1,556,692.53
<b>VALUACIÓN DE ACTIVOS Y PROVISIONES</b>	17,051.73		17,051.73
Provisiones para Créditos Indirectos			
Provisiones para Incobrabilidad de Cuentas por Cobrar	7,125.00		7,125.00
Provisiones para Bienes Realizables, Recibidos en Pago, Recuperados y Adjudicados y			
Provisiones para Activos No Corrientes Mantenidos para la Venta			
Deterioro de Inversiones			
Deterioro de Activo Fijo			
Deterioro de Activos Intangibles			
Provisiones por Litigios y Demandas			
Otras Provisiones	9,926.73		9,926.73
<b>RESULTADO DE OPERACIÓN</b>	1,515,958.99	23,681.81	1,539,640.80
<b>OTROS INGRESOS Y GASTOS</b>	182,441.63		182,441.63
Otros Ingresos y Gastos	182,441.63		182,441.63
<b>RESULTADOS DEL EJERCICIO ANTES DE IMPUESTO A LA RENTA</b>	1,357,199.17		1,357,199.17
<b>IMPUESTO A LA RENTA</b>			
<b>RESULTADO NETO DEL EJERCICIO</b>	1,357,199.17		1,357,199.17


  
 LIC. CARLOS S. ASTABARR ORTEGA  
 GERENTE GENERAL  
 COOPAC LTDA 1997  


---


 GERENTE GENERAL  
  
  
 Humberto TORRES CANO  
 PRESIDENTE DEL CONSEJO DE ADMINISTRACIÓN  
 COOPAC VOLCAN  


---

 MIEMBRO DEL  
 CONSEJO DE ADMINISTRACIÓN

  
 CPC Patricia Martinez Melchor  
 JEFE DE CONTABILIDAD  
 COOPAC VOLCAN  


---

 CONTADOR GENERAL  
  
  
 Jaime CHAMORRO PALMA  
 SECRETARIO DEL CONSEJO DE ADMINISTRACIÓN  
 COOPAC VOLCAN  


---

 MIEMBRO DEL  
 CONSEJO DE ADMINISTRACIÓN